

अनलाईन आवेदन दिने तरिका

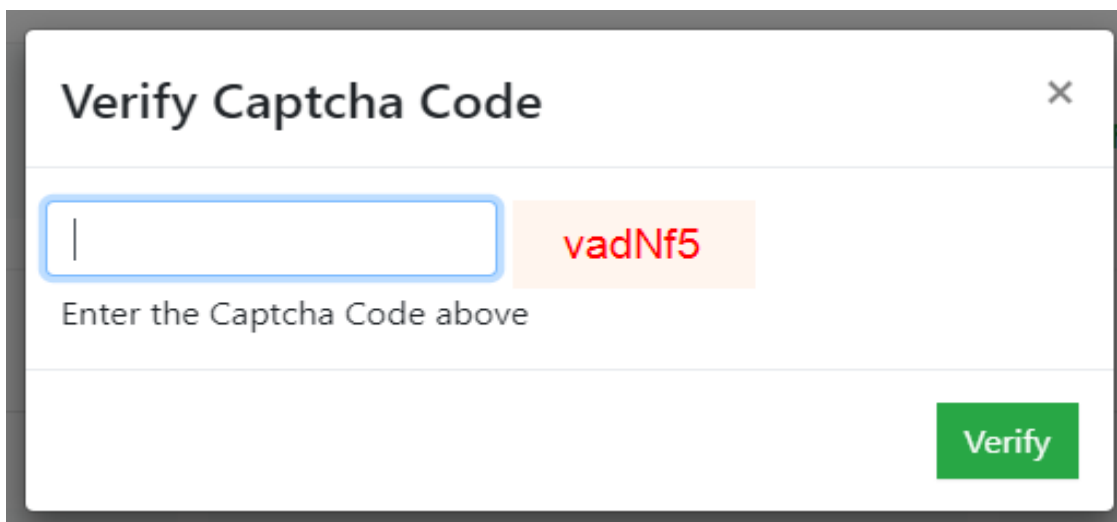
- **रजिष्टर गर्नुहोस** बटनमा Click गर्नुहोस



- त्यसपछि खुल्ने रजिस्ट्रेशन फारममा माग गरे बमोजिमको विवरणभर्ने
- विवरण भरिसकेपछि **रजिष्टर गर्नुहोस** बटनमा Click गर्ने

A screenshot of the registration form on the Nimble website. The form is titled 'उम्मेदवार दर्ता' (Candidate Registration). It has a header with the NimbleInfosys logo and navigation links. The form fields are: 'पहिलो नाम *' (First Name), 'बीचको नाम' (Middle Name), 'थर *' (Last Name), 'इमेल *' (Email) with the placeholder 'you@example.com', 'मोवाइल *' (Mobile), 'पासवर्ड *' (Password), and 'पासवर्ड सुनिश्चित गर्नुहोस *' (Confirm Password). At the bottom right, there are two buttons: 'रजिष्टर गर्नुहोस' (Register) in orange and 'रद्द गर्नुहोस' (Cancel) in blue.

- त्यसपछि रातो रंगमा आउने अक्षर तथा अंकहरूलाई निलो रंगको घेरा भएको कोठाभित्र टाइप गर्ने र **Verify** बटनमा Click गर्ने



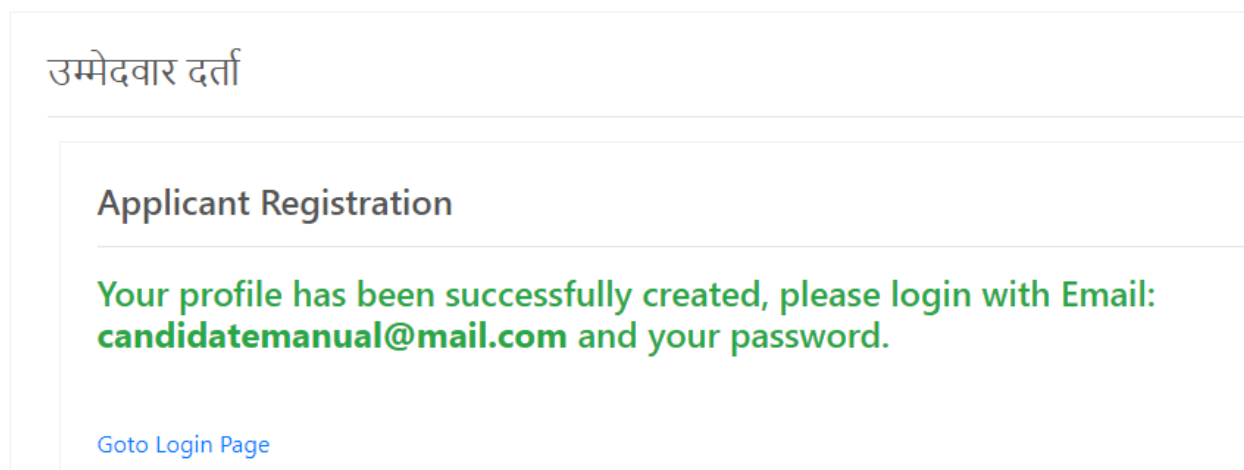
Verify Captcha Code

vadNf5

Enter the Captcha Code above

Verify

- **Verify** बटनमा Click गरिसकेपछि तल देखाए जस्तै सन्देश आउँछ



उम्मेदवार दर्ता

Applicant Registration

Your profile has been successfully created, please login with Email: **candidatemanual@mail.com** and your password.

[Goto Login Page](#)

- यति भएपछि तपाईंको प्रोफाइल रजिष्टर भैसकेको हुनेछ ।

- लगइन गर्नको लागि **लगइन गर्नुहोस** बटनमा Click गर्ने अथवा **Goto Login Page** मा Click गर्ने




उम्मेदवार दर्ता

Applicant Registration

Your profile has been successfully created, please login with Email: **candidatemanual@gmail.com** and your password.

[Goto Login Page](#)

- लगइन आइडी वा इमेलमा तपाईंले रजिष्टर गर्दा राखेको इमेल ठेगाना र आफ्नो पासवर्ड राखेर **साइन इन** बटनमा Click गर्ने ।



आवेदक लगइन

लगइन आइडी वा इमेल

पासवर्ड

[पासवर्ड बिर्सिनुभयो ?](#)

साइन इन

- साइन इन भएपश्चात Nimble बाट खुला तथा समावेशी पदका लागि आह्वान गरिएको विभिन्न पदहरूको सूची देखिनेछ ।

विज्ञापन नम्बर	पद	प्रकाशित मिति	अन्तिम मिति	दोब्बर दस्तुर लाग्ने मिति	श्रेणी	सेवा	समूह	किसिम	खुला / समावेशी पद संख्या	कार्य
JD	Executive	2079-06-24 (10/10/2022)	2079-06-31 (17/10/2022)	2079-06-31 (17/10/2022)	अधिकृत प्रथम	प्राविधिक	प्राविधिक (सू. प्र.)	खुला प्रतियोगिता	5	आवेदन दिनुहोस् विवरणहरू हेर्नुहोस्
01-02-03	Barishtha Adhikrit	2079-06-23 (09/10/2022)	2079-07-28 (14/11/2022)	2079-08-04 (20/11/2022)	अधिकृत प्रथम	प्रशासन	लेखा	खुला प्रतियोगिता	25	आवेदन दिनुहोस् विवरणहरू हेर्नुहोस्

- आफूले आवेदन दिनुपर्ने पद छनौट गरी आवेदन दिनुहोस मा Click गर्ने । जस्तै Executive को खुला तर्फ अनलाइन आवेदन फारम भर्नको लागि

विज्ञापन नम्बर	पद	प्रकाशित मिति	अन्तिम मिति	दोब्बर दस्तुर लाग्ने मिति	श्रेणी	सेवा	समूह	किसिम	खुला / समावेशी पद संख्या	कार्य
JD	Executive	2079-06-24 (10/10/2022)	2079-06-31 (17/10/2022)	2079-06-31 (17/10/2022)	अधिकृत प्रथम	प्राविधिक	प्राविधिक (सू. प्र.)	खुला प्रतियोगिता	5	आवेदन दिनुहोस् विवरणहरू हेर्नुहोस्
01-02-03	Barishtha Adhikrit	2079-06-23 (09/10/2022)	2079-07-28 (14/11/2022)	2079-08-04 (20/11/2022)	अधिकृत प्रथम	प्रशासन	लेखा	खुला प्रतियोगिता	25	आवेदन दिनुहोस् विवरणहरू हेर्नुहोस्

- सहायक पदको दायँतिरको छेउमा रहेको **आवेदन दिनुहोस्** बटनमा Click गर्ने

➤ त्यसपछि व्यक्तिगत विवरण भर्नुहोस

व्यक्तिगत विवरण

Employee ID/ Personal Code		
Employee ID /Personal Code		
<input type="text"/>		
नाम (अंग्रेजीमा)		
पहिलो नाम*	बीचको नाम	थर*
<input type="text"/>	<input type="text"/>	<input type="text"/>
नाम (देवनागरीमा)		
पहिलो नाम*	बीचको नाम	थर*
<input type="text"/>	<input type="text"/>	<input type="text"/>
जन्म मिति		
वि.सं.मा*	ईस्वी सम्वत*	तिङ्ग*
<input type="text"/>	<input type="text"/>	<input type="text"/>

➤ अगाडी बढ्नुहोस बटनमा Click गर्ने

अगाडी बढ्नुहोस ➔

सम्पर्क विवरण

स्थायी ठेगाना

प्रदेश*	जिल्ला*	स्थानीय तह*
<input type="text"/>	<input type="text"/>	<input type="text"/>
नगरपालिका /गाउँपालिका*	वार्ड न	टोल
<input type="text"/>	<input type="text"/>	<input type="text"/>
मार्ग	घर नम्बर	सम्पर्क नं
<input type="text"/>	<input type="text"/>	<input type="text"/>

➤ माग बमोजिमको सम्पर्क विवरण भरी अगाडी बढ्नुहोस मा Click गर्ने

➤ शैक्षिक योग्यताको विवरण मा Click गर्ने

अनलाइन आवेदन फारम :- Executive (JD)

आधारभूत	सम्पर्क	शिक्षा	अनुभव	तालिम	कागजात	रुजु	पेश गर्नुहोस
---------	---------	--------	-------	-------	--------	------	--------------

+ शैक्षिक योग्यताको विवरण

मुख्य प्रोफाइलबाट प्रतिलिपि गर्नुहोस

पछिल्लो शैक्षिक योग्यता ।

बोर्ड/ विश्वविद्यालयको नाम	संस्थाको नाम	शैक्षिक उपाधि	संकाय/ समूह	ग्रेड / श्रेणी	Grade/Division	CGPA/GPA/Percentage	मूल विषय	शैक्षिक प्रमाणपत्र	समकक्षता प्रमाणपत्र	चारित्रिक प्रमाणपत्र	विवरण सच्याउनुहोस	हटाउनुहोस
----------------------------------	-----------------	------------------	----------------	-------------------	----------------	---------------------	-------------	-----------------------	------------------------	-------------------------	----------------------	-----------

← पछाडि फर्कनुहोस

अगाडी बढ्नुहोस →

➤ शैक्षिक योग्यताको विवरण भरी शैक्षिक प्रमाणपत्र, समकक्षता प्रमाणपत्र र चारित्रिक प्रमाणपत्र राख्नको लागि Choose File मा Click गर्ने र आफ्ना प्रमाणपत्रहरू अपलोड गरेर राख्नुहोस बटनमा Click गर्ने

शैक्षिक योग्यताको विवरण

×

बोर्ड/ विश्वविद्यालयको नाम	अन्य विश्वविद्यालय / बोर्ड नाम	
<input type="text" value="Others"/>	<input type="text"/>	
शैक्षिक उपाधि		
<input type="text" value="-"/>		
संकाय/समूह	अन्य शैक्षिक संकाय	
<input type="text" value="Others"/>	<input type="text"/>	
मूल विषय		
<input type="text"/>		
ग्रेड /श्रेणी	CGPA/GPA	
<input type="text" value="Grade"/>	<input type="text"/>	
शैक्षिक प्रमाणपत्र	समकक्षता प्रमाणपत्र	चारित्रिक प्रमाणपत्र
<input type="button" value="Choose Files"/> No file chosen	<input type="button" value="Choose Files"/> No file chosen	<input type="button" value="Choose Files"/> No file chosen
Note: Upload Only .jpg, .jpeg, .png, .pdf or .docx		
Note: Maximum File Size is 500 KB		

राख्नुहोस

× रद्द गर्नुहोस

➤ अगाडी बढ्नुहोस मा Click गर्ने

← पछाडी फर्कनुहोस

अगाडी बढ्नुहोस →

- अनुभव विवरण थप्नुहोसमा Click गर्ने (अनुभव माग गरेको पदको लागि मात्र विवरण राख्न पर्ने)

आधारभूत | सम्पर्क | शिक्षा | अनुभव | तालिम | कागजात | रुजु | पेश गर्नुहोस

+ अनुभव विवरण थप्नुहोस सुख्य प्रोफाइलबाट प्रतिलिपि गर्नुहोस

भौगोलिक अनुभव (हालको पदमा काम गरेको विभाग/कार्यालय)

अनुभव विवरण

संस्थाको नाम	विभागको नाम	श्रेणी/तह	देखि	सम्म	विवरण सच्याउनुहोस	हटाउनुहोस
--------------	-------------	-----------	------	------	-------------------	-----------

← पछाडि फर्कनुहोस अगाडि बढ्नुहोस →

- अनुभव सम्बन्धी विवरण भर्ने र राख्नुहोस बटनमा Click गर्ने

अनुभव विवरण थप्नुहोस ×

संस्थाको नाम*	विभागको नाम
<input type="text"/>	<input type="text"/>
श्रेणी/तह	
<input type="text" value="-"/>	
देखि (वि.सं.मा)*	देखि (ईस्वी सम्बत)*
<input type="text"/>	<input type="text"/>
सम्म (वि.सं.मा)	सम्म (ईस्वी सम्बत)
<input type="text"/>	<input type="text"/>

- अगाडी बढ्नुहोस मा Click गर्ने

← पछाडी फर्कनुहोस अगाडी बढ्नुहोस →

- तालिमको विवरण थप्नुहोसमा Click गर्ने (तालिम आवश्यक पर्ने पदको लागि मात्र विवरण राख्न पर्ने)

आधारभूत ↓ सम्पर्क शिक्षा अनुभव तालिम कागजात रुजु पेश गर्नुहोस

+ तालिमको विवरण थप्नुहोस मुख्य प्रोफाइलबाट प्रतिलिपि गर्नुहोस

तालिम प्रमाणपत्र आवश्यक पर्ने पदको लागि मात्र

तालिमको नाम	तालिम दिने संस्थाको नाम	तालिम अवधि देखि	सम्म	कागजात	विवरण सच्याउनुहोस	हटाउनुहोस

← पछाडि फर्कनुहोस अगाडि बढ्नुहोस →

- तालिम सम्बन्धी विवरण भर्ने र प्रमाणपत्र राख्नको लागि Choose File मा Click गर्ने र प्रमाणपत्रहरू अपलोड गरेर राख्नुहोस बटनमा Click गर्ने

तालिम विवरण ×

तालिमको नाम*

तालिम दिने संस्थाको नाम

तालिम अवधि देखि (वि.सं.मा)* सम्म (वि.सं.मा)*

तालिम अवधि देखि (ईस्वी सम्बत)* सम्म (ईस्वी सम्बत)*

कागजात

No file chosen

Note: Upload Only .jpg, .jpeg, .png, .pdf or .docx

Note: Maximum File Size is 500 KB

➤ अगाडी बढ्नुहोस मा Click गर्ने

← पछाडी फर्कनुहोस

अगाडी बढ्नुहोस →

➤ संलग्न गर्नुपर्ने कागजातहरू अपलोड गर्नुपर्ने

➤ संलग्न गर्नुपर्ने कागजातहरूमा फोटो अपलोड गर्नुपर्ने

➤ फोटो Image Format (Jpeg, Jpg, Png) मा हुनुपर्ने

संलग्न गर्नुपर्ने कागजातहरू

आवेदन साथ पेश गर्नु पर्ने प्रमाण कागजातहरू

➤ फोटो अपलोड गर्नको लागि Choose File मा Click गर्ने र आफ्नो फोटो छनौट गरेर अपलोड गर्ने

➤ त्यसैगरी नै आफ्नो हस्ताक्षर, नागरिकताको प्रमाणपत्र पनि अपलोड गर्ने र समावेशी कागजात चाहिने जतिले समावेशी कागजात अपलोड गर्ने

➤ अगाडी बढ्नुहोस मा Click गर्ने

← पछाडी फर्कनुहोस

अगाडी बढ्नुहोस →

➤ तपाईं आफ्नो विवरण रुजु गर्ने खण्डमा पुग्नुहुन्छ

➤ आफूले भरेका सबै विवरण रुजु गर्नु होला

➤ विवरणमा त्रुटी देखिएमा तलका मध्ये कुन चाँही खण्डमा त्रुटी भएको त्यो खण्डमा Click गर्ने र विवरण सच्याएर अगाडी बढ्नुहोस मा Click गर्दै

रुजु खण्डमा पुग्ने

आधारभूत

सम्पर्क

शिक्षा

अनुभव

तालिम

कागजात

रुजु

पेश गर्नुहोस

➤ सबै विवरण ठिक भएको निश्चित गरी अगाडी बढ्नुहोस मा Click गर्ने

➤ तपाईं आफ्नो अनलाइन आवेदन पेश गर्ने खण्डमा पुग्नुहुन्छ

➤ खुल्ला तथा समावेशी समूह छनौट गर्नुहोस्

खुला/समावेशी समूह छनौट गर्नुहोस्

खुला/पहिलो समावेशी समूह चयन गर्नुहोस्*

थप समावेशी समूह चयन गर्नुहोस्

➤ अगाडी बढ्नुहोस् मा Click गर्ने

➤ यति गरेपछि तपाईंले भरेका विवरणहरु सुरक्षित हुनेछन्

➤ त्यसपछि परीक्षा दस्तुर दाखिला गर्नुहोस् मा Click गर्ने

आवेदन मेटाउनुहोस्

आवेदन परिमार्जन गर्नुहोस्

+ परीक्षा दस्तुर दाखिला गर्नुहोस्

➤ परीक्षा दस्तुर भुक्तानीको लागि (Khalti वा Connect IPS) मध्ये एउटा छनौट गर्नुहोस्

परीक्षा दस्तुर दाखिला गर्नुहोस्

×

तलका मध्ये कुनै एक विकल्प छनौट गरी परीक्षा दस्तुर बुझाउनुहोस् । परीक्षा दस्तुर बुझाउदा यकिन गरी साबधानी पूर्वक बुझाउनु होला । परीक्षा दस्तुर बापत बुझाएको रकम फिर्ता हुनेछैन ।



भुक्तानी रकम (परीक्षा दस्तुर : 700.00)

700.00

भुक्तानी टिप्पणी (कैफियत केही भए लेख्ने)

रद्द गर्नुहोस्

भुक्तानी गर्नुहोस्

- Khalti हो भने Khalti मा Click गर्ने, Connect IPS हो भने Connect IPS मा Click गर्ने र भुक्तानी टिप्पणी (कैफियत केही भए लेख्ने) लेख्ने र भुक्तानी गर्नुहोस् बटनमा Click गर्ने

परीक्षा दस्तुर दाखिला गर्नुहोस्



तलका मध्ये कुनै एक विकल्प छनौट गरी परीक्षा दस्तुर बुझाउनुहोस् । परीक्षा दस्तुर बुझाउदा यकिन गरी साबधानी पूर्वक बुझाउनु होला । परीक्षा दस्तुर बापत बुझाएको रकम फिर्ता हुनेछैन ।



भुक्तानी रकम (परीक्षा दस्तुर : 700.00)

700.00

भुक्तानी टिप्पणी (कैफियत केही भए लेख्ने)

✕ रद्द गर्नुहोस्

☑ भुक्तानी गर्नुहोस्

- त्यसपछि भुक्तानीको माध्यम जुन मा Click गर्नु हुन्छ त्यसैको लग इन पेज खुल्छ अनि त्यहाँ बाट भुक्तानी गर्ने

➤ परिक्षा दस्तुर भुक्तानी गरिसकेपछि तपाई तल देखिए जस्तै पेजमा पुग्नुहुन्छ

उम्मेदवारको आवेदन विवरण

आवेदकको नाम: Test Candidate

पद : सहायक विज्ञापन नं.: २८/०७९-०८०

दस्तावेज फारम पेश गरिएको स्थिति: आवेदन पेश गर्न बाँकि फारम स्वीकृतिको स्थिति: NotViewed विवरणहरू हेर्नुहोस्

उम्मेदवार आईडी	6	आवेदन आईडी	2	
परीक्षा दस्तुर	700.00	खुला/पहिलो समावेसी समूह	खुला प्रतिपोगिता	थप समावेसी समूह
भुक्तानीको अवस्था	Paid			

आवेदन परिमार्जन गर्नुहोस् आवेदन पेश गर्नुहोस्

भुक्तानी रेकर्ड

भुक्तानी मिति	29/09/2022	भुक्तानी स्रोत	Khalti	भुक्तानी रकम	700.00
भुक्तानी भाउचर वा लेनदेन नम्बर वा नाम	XXXXXXXXXX	भुक्तानी टिप्पणी (केफियत केही भए लेख्नु)	test nimble	भाउचर	भुक्तानी विवरण

- विवरण सच्याउनुपर्ने भए आवेदन परिमार्जन गर्नुहोस् बटनमा Click गर्नुहोस् सबै विवरण ठिक भएमा आवेदन पेश गर्नुहोस् बटनमा Click गर्नुहोस्

⚠ आवेदन पेश पुष्टीकरण गर्नुहोस् ✕

तपाईंको आवेदन Nimble मा पेश हुनेछ । पेश भैसकेपछि तपाईंको विवरणमा केही परिवर्तन गर्न अनुमति हुनेछैन ।

पुष्टि गर्नुहोस् र पेश गर्नुहोस् निश्चित छैन, पछि पेश गर्नुहोस्

- आवेदन पेश गर्नुहोस् बटनमा Click गरिसकेपछि माथि देखाए जस्तो पप-अप देखा पर्छ, त्यसपछि पुष्टि गर्नुहोस् र पेश गर्नुहोस् बटनमा Click गर्नुहोस्
- यति गरिसकेपछि तपाईंको आवेदन भर्ने प्रक्रिया पुरा भयो

आवेदन गर्नुभएकोमा धन्यवाद !

Nimble Infosys